

Инструкция по использованию продукта "Контрактное финансирование" на портале ТЕНДЕРТЕХ

ОГЛАВЛЕНИЕ

ОПИСАНИЕ ПРОДУКТА	3
КАК СОЗДАТЬ ЗАЯВКУ НА КФ НА ПОРТАЛЕ "ТЕНДЕРТЕХ"	4
ОПИСАНИЕ МЕНЮ РАЗДЕЛА КФ	8

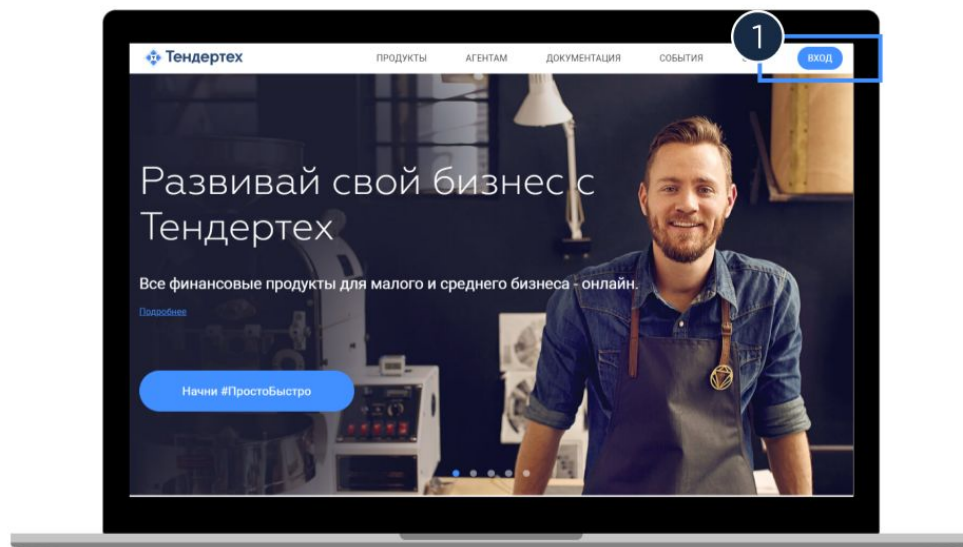
ОПИСАНИЕ ФИНАНСОВОГО ПРОДУКТА “КОНТРАКТНОЕ ФИНАНСИРОВАНИЕ”

Контрактное финансирование (далее КФ) — форма финансирования, при которой компания может получить кредит на реализацию контракта под обеспечение ожидаемыми от него денежными поступлениями. Платежи поступают непосредственно на расчетный счет компании, открытый в банке.

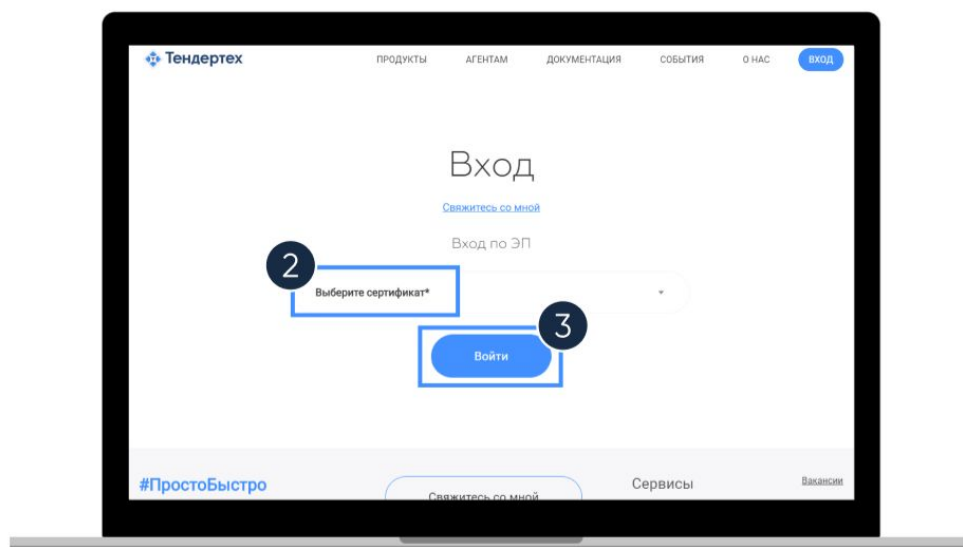
Быстро и просто получив контрактное финансирование через сервис "Тендертех", вы получите возможность сразу начать работы, закупить необходимые материалы для исполнения контракта.

КАК СОЗДАТЬ ЗАЯВКУ НА КФ

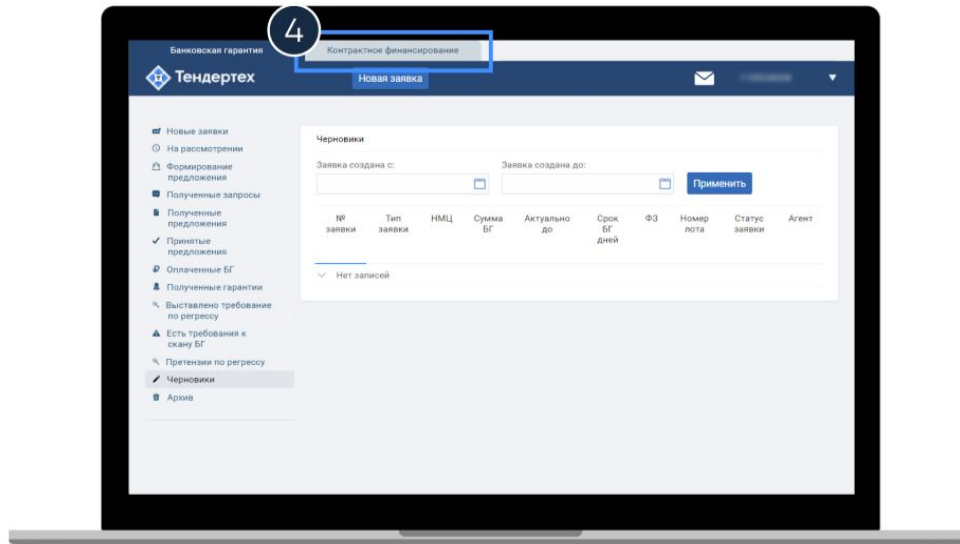
Нажмите кнопку “Вход” на главной странице сайта (1):



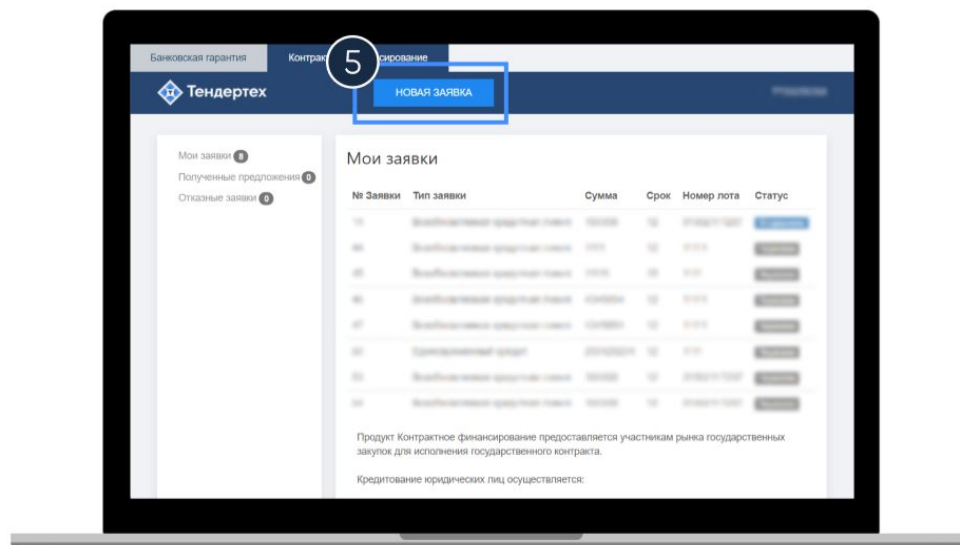
Выберите сертификат электронной подписи (ЭП) (2) и нажмите “Войти” (3):



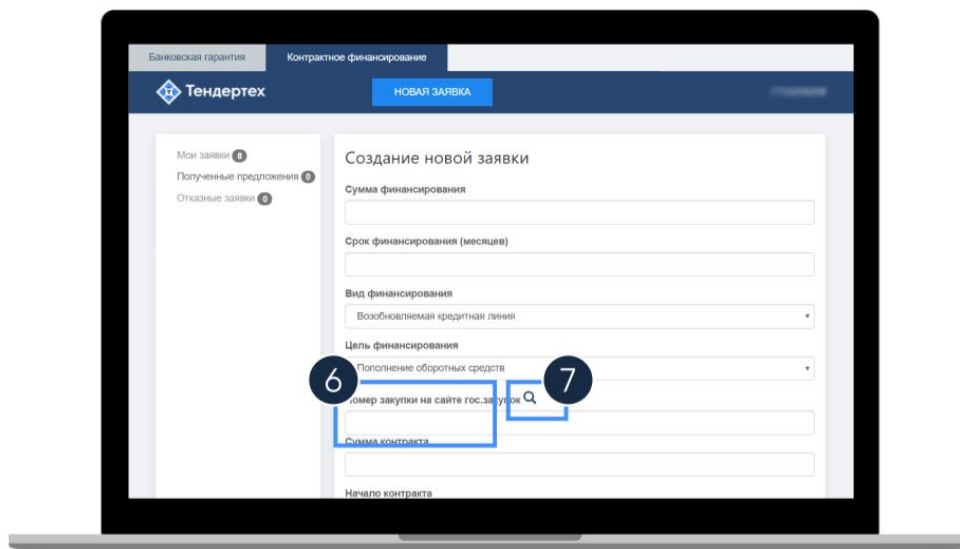
Выберите вкладку “Контрактное финансирование” (4):



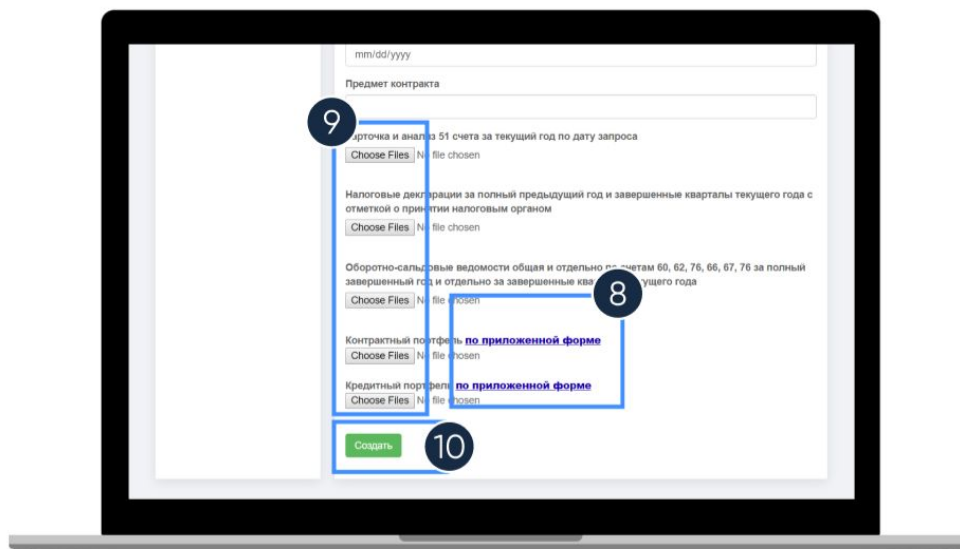
Нажмите на кнопку “Новая заявка” (5):



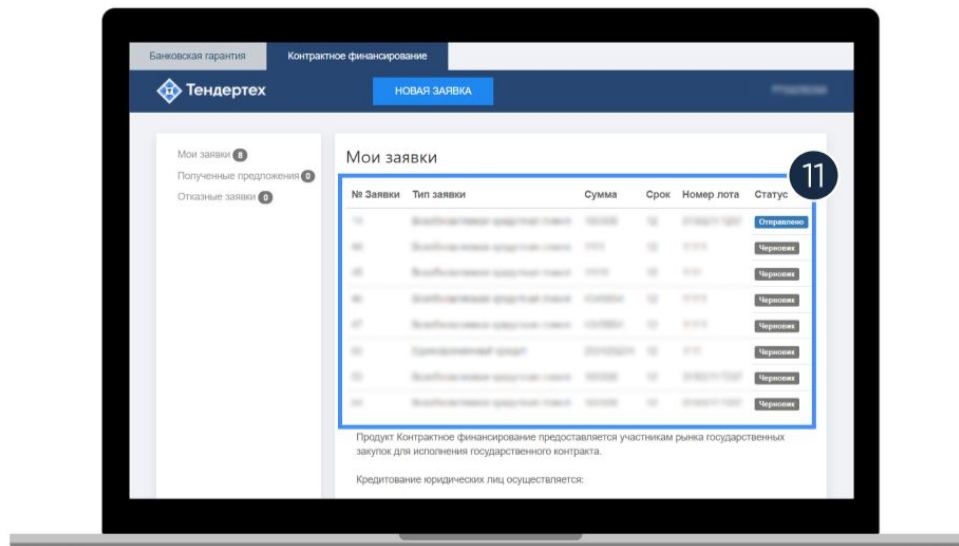
Заполните все поля. Для того, чтобы ускорить процесс заполнения анкеты, впишите в соответствующее поле номер закупки (6) и нажмите на пиктограмму “Поиск” (7):



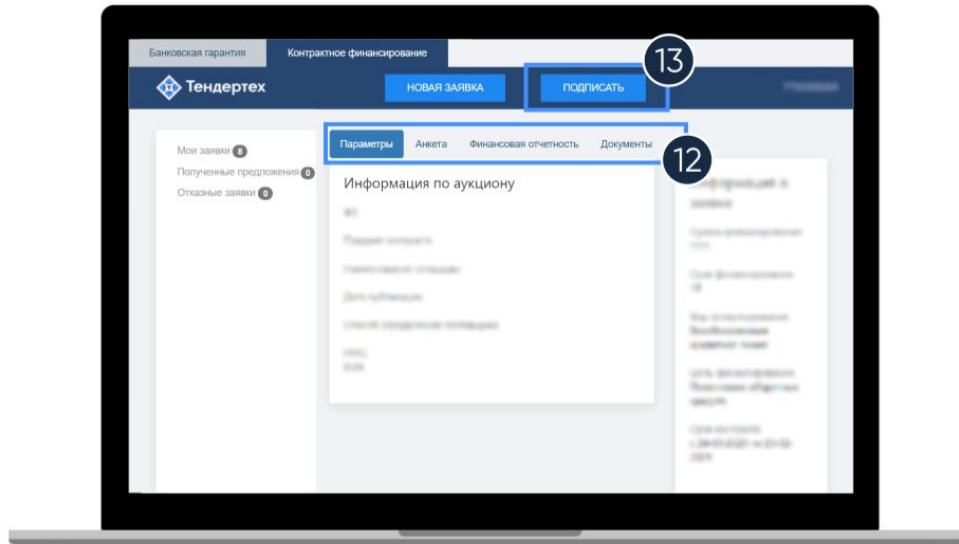
Чтобы скачать шаблоны файлов, нажмите на ссылку (8). Загрузите все требуемые файлы в соответствующие поля (9) и нажмите кнопку “Создать” (10):



После создания заявки выберите её в разделе “мои заявки” (11)

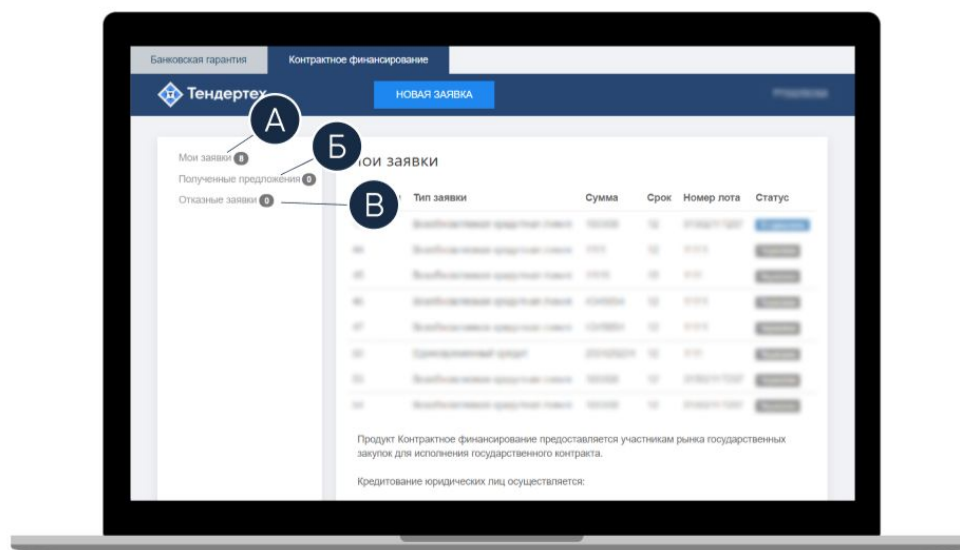


Проверьте введённые данные в соответствующих вкладках (12) и нажмите “Подписать” (13)



Поздравляем! Ваша заявка отправлена. Следите за изменением её статуса в меню Раздела КФ.

ОПИСАНИЕ МЕНЮ РАЗДЕЛА КФ



(A) Мои заявки — ваши текущие заявки, отправленные на рассмотрение. Могут находиться в статусе “Отправлено” или “Черновик”;

(B) Полученные предложения — одобренные заявки, по которым получено предложение.

(V) Отказные заявки — отклонённые заявки.

Индикатор возле каждого пункта меню, соответствует общему количеству заявок в нём.